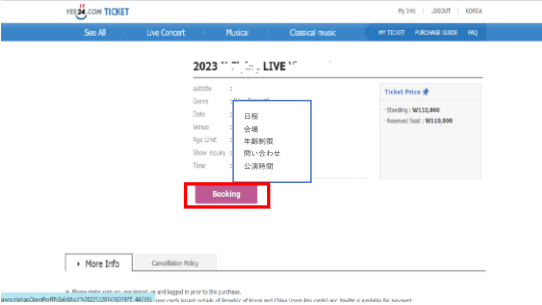


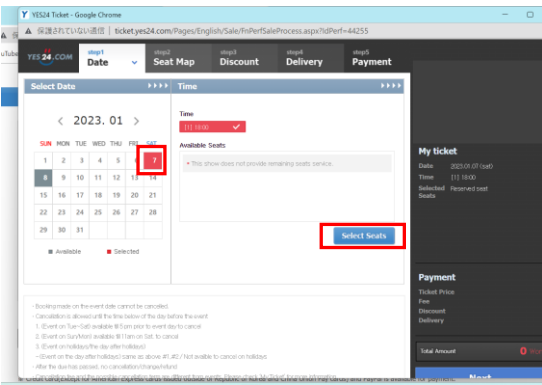
購入の際の注意事項

- 購入の前に各カード会社の3Dセキュアを設定しているか確認してください。設定していない場合は設定してからお手続きをお願いします。
3Dセキュアを設定している本人名義のクレジットカードでしか購入できません。
- スタンディングでも座席があるように見えます。色のついている部分の一つクリックしていただくことにより、一人分になります。
選択したSelected Seatsのnumberが整理番号になります。
- Globalでご購入いただきましたチケットは現地でのお渡しになります。
- 他の人が購入手続き中の場合は席が選べても決済までいけなくなっています。

チケットの購入方法

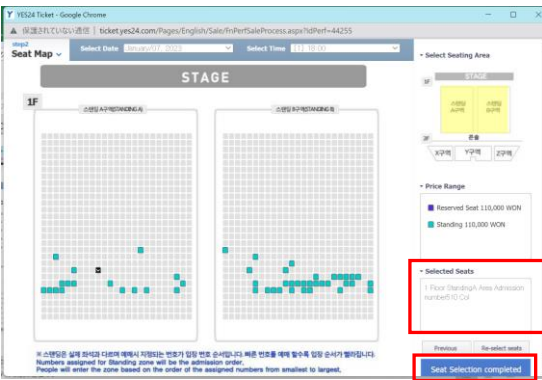


1、「Booking」から予約



2、日付を選択

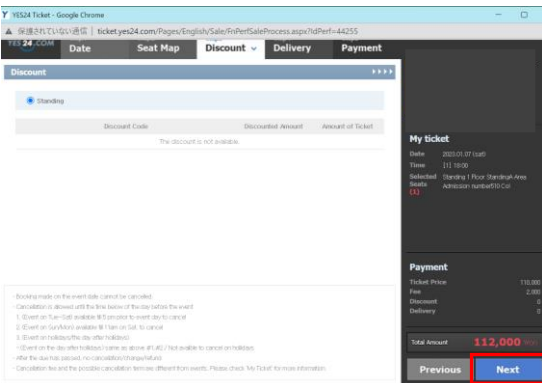
3、「Select Seats」をクリック



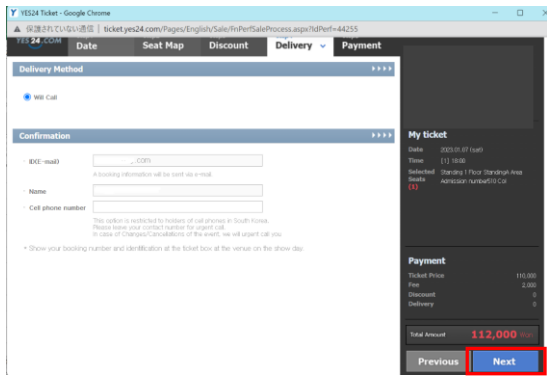
4、座席を選択

※スタンディングでも座席があるように見えます。
色のついている部分の一つクリックしていただくことにより、一人分になります。

5、座席を選択したら「Seat Selection completed」をクリック



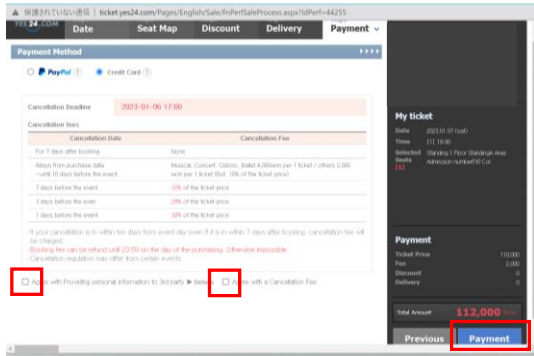
6、Discountがなければそのまま「Next」をクリック



7、「Delivery Method」のWillCallにチェックが入っていることを確認

8、「Confirmation」の欄に記載されているものがログインしているアドレスと氏名が正しいか確認
Phone numberは任意

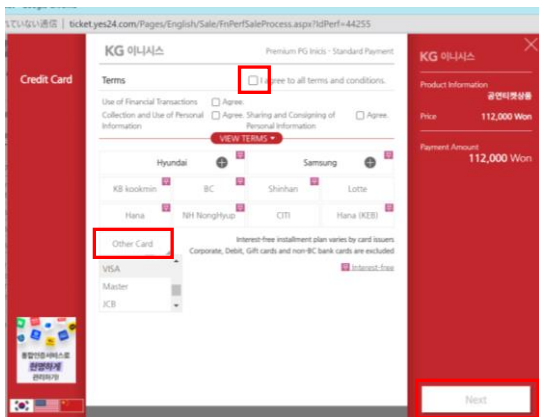
9、「Next」をクリック



10、「PayPal」か「クレジットカード」かを選択

11、キャンセルポリシー等確認後
2か所の同意にチェックを入れる

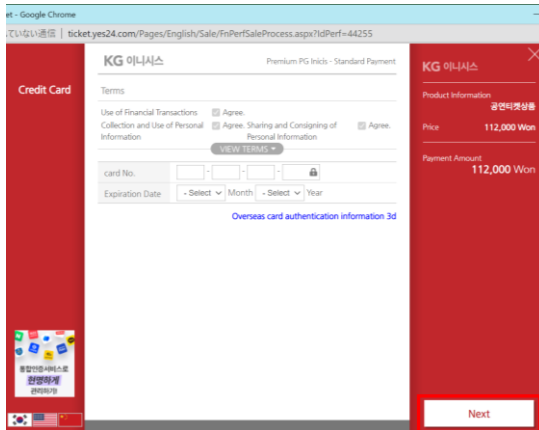
12、「Payment」をクリック



13、同意にチェックをいれる

14、韓国発行のカードを持ってない人は
「Other Card」を選択しプルダウンよりお持ちのカードを選択

15、右下「Next」をクリック



16、カード情報を入力

17、「Next」をクリック後、決済完了